






































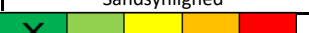





ADDitiv specialisten

Forudsætning for denne vurdering, er at køretøjet står på gulvet, tankdækslet er i hoftehøjde, produkt åbnes ved bilen, påfyldning sker i strakt arm

PÅFYLDES	NR	VARENØR / VARENAVN	FARE MÆRKE	RISIKO VURDERING	BEMÆRKNINGER	VÆRNEMIDLER
KØLER / EKSPANTIONS BEHOLDER	1	AD1060 KØLERTÆTNER Flasken åbnes ved bilen Hældes i ekspantions beholderen OBS. Ekspantionsbeholderen under tryk ved varm motor	INGEN FAREMÆRKNING	Sandsynlighed  Risiko 		
TANKEN	2	AD2210 SERVICERENS BENZIN Flasken åbnes ved tankdækslet Hældes straks i tanken Flasken er portionsanrettet og tømmes helt	   	Sandsynlighed  Risiko 	Hvis der spildes på tøj skiftes tøj	
TANKEN	3	AD2211 SERVICERENS HYBRID/BENZIN Flasken åbnes ved tankdækslet Hældes straks i tanken Flasken er portionsanrettet og tømmes helt	 	Sandsynlighed  Risiko 	Hvis der spildes på tøj skiftes tøj	
TANKEN	4	AD2220 ADDITIV BENZIN Flasken åbnes ved tankdækslet Doseringen påfyldes straks	 	Sandsynlighed  Risiko 	Påfyldningen sker i forbindelse med tankning, udendørs. Lav risiko for indånding	INGEN VÆRNEMIDLER PÅBUDT

Forudsætning for denne vurdering, er at køretøjet står på gulvet, tankdækslet er i hoftehøjde, produkt åbnes ved bilen, påfyldning sker i strakt arm.

PÅFYLDES	NR	VARENØR / VARENAVN	FARE MÆRKE	RISIKO VURDERING	BEMÆRKNINGER	VÆRNEMIDLER
TANKEN	5	AD2221 ADDITIV HYBRID-BENZIN Flasken åbnes ved tankdækslet Doseringen påfyldes straks	 	<p>Sandsynlighed</p> <p></p> <p>Risiko</p> <p></p>	Påfyldningen sker i forbindelse med tankning, udendørs. Lav risiko for indånding	INGEN VÆRNEMIDLER PÅBUDET
TANKEN	6	AD2270 ULTRA SERVICERENS BENZIN Flasken åbnes ved tankdækslet Hældes straks i tanken Flasken er portionsanrettet og tømmes helt	 	<p>Sandsynlighed</p> <p></p> <p>Risiko</p> <p></p>	Hvis der spildes på tøj skiftes tøj	
TANKEN	7	AD3310 SERVICERENS DIESEL Flasken åbnes ved tankdækslet Hældes straks i tanken Flasken er portionsanrettet og tømmes helt	 	<p>Sandsynlighed</p> <p></p> <p>Risiko</p> <p></p>	Hvis der spildes på tøj skiftes tøj	
TANKEN	8	AD3320 ADDITIV DIESEL Flasken åbnes ved tankdækslet Doseringen påfyldes straks	 	<p>Sandsynlighed</p> <p></p> <p>Risiko</p> <p></p>	Påfyldningen sker i forbindelse med tankning, udendørs. Lav risiko for indånding	INGEN VÆRNEMIDLER
TANKEN	9	AD3330 RENS/CLEANER DIESEL Flasken åbnes ved tankdækslet Hældes straks i tanken Flasken er portionsanrettet og tømmes helt Ved anvendelse til filter, åbnes flasken og påfyldes over olieaftapper	 	<p>Sandsynlighed</p> <p></p> <p>Risiko</p> <p></p>	Hvis der spildes på tøj skiftes tøj	 

Forudsætning for denne vurdering, er at køretøjet står på gulvet, tankdækslet er i hoftehøjde, produkt åbnes ved bilen, påfyldning sker i strakt arm.

PÅFYLDES	NR	VARENØR / VARENAVN	FARE MÆRKE	RISIKO VURDERING	BEMÆRKNINGER	VÆRNEMIDLER
TANKEN	10	AD3340 ADDITIV DIESEL DPF Flasken åbnes ved tankdækslet Doseringen påfyldes straks		Sandsynlighed Risiko 	Påfyldningen sker i forbindelse med tankning, udendørs. Lav risiko for indånding	INGEN VÆRNEMIDLER PÅBUDT
TANKEN	11	AD3370 ULTRA SERVICERENS DIESEL Flasken åbnes ved tankdækslet Hældes straks i tanken Flasken er portionsanrettet og tømmes helt		Sandsynlighed Risiko 	Hvis der spildes på tøj skiftes tøj	
TANKEN	12	MA3320 GTL ADDITIV Flasken åbnes ved tankdækslet Doseringen påfyldes straks		Sandsynlighed Risiko 	Påfyldningen sker i forbindelse med tankning, udendørs. Lav risiko for indånding	INGEN VÆRNEMIDLER PÅBUDT
TANKEN	13	MA3350 ADDITIV MOD DIESELPEST Flasken åbnes ved tankdækslet Doseringen påfyldes straks		Sandsynlighed Risiko 	Påfyldningen sker i forbindelse med tankning, udendørs. Lav risiko for indånding	
UREA TANKEN	14	AD-UREA UREA rense -og plejeprodukt Flasken åbnes ved tankdækslet Doseringen påfyldes straks		Sandsynlighed Risiko 	Påfyldningen sker i forbindelse med tankning, udendørs. Lav risiko for indånding	INGEN VÆRNEMIDLER PÅBUDT

Forudsætning for denne vurdering, er at køretøjet står på gulvet, tankdækslet er i hoftehøjde, produkt åbnes ved bilen, påfyldning sker i strakt arm.

PÅFYLDES	NR	VARENØR / VARENAVN	FARE MÆRKE	RISIKO VURDERING	BEMÆRKNINGER	VÆRNEMIDLER
MOTOROLIEN	15	AD4410 OLIERENS Flasken åbnes ved bilen Doseringen påfyldes straks ved slukket motor		<p>Sandsynlighed</p> <p>Risiko</p>	Hvis der spildes på tøjet skiftes tøj	
MOTOROLIEN	16	AD4411 STOP OLIESPILD Flasken åbnes ved bilen Doseringen påfyldes straks ved slukket motor		<p>Sandsynlighed</p> <p>Risiko</p>	Hvis der spildes på tøjet skiftes tøj	
MOTOROLIEN	17	AD4412 STOP OLIEFORBRUG VÅD TANDREM Flasken åbnes ved bilen Doseringen påfyldes straks ved slukket motor		<p>Sandsynlighed</p> <p>Risiko</p>	Hvis der spildes på tøjet skiftes tøj	
GEARKASSE	18	AD4450 OLIESYSTEM RENS Flasken åbnes ved bilen Doseringen påfyldes straks ved slukket motor Bruges flasken i skyllemaskine, åbnes ved maskinen		<p>Sandsynlighed</p> <p>Risiko</p>	Hvis der spildes på tøjet skiftes tøj	
INDSUGNINGEN	19 20	AD2290 INDSUGNINGSRENS BENZIN AD3390 INDSUGNINGSRENS DIESEL Anvendes mens motoren kører		<p>Sandsynlighed</p> <p>Risiko</p>	Husk udsugning på udstøning Hvis der spildes på tøjet skiftes tøj	

Forudsætning for denne vurdering, er at køretøjet står på gulvet, tankdækslet er i hoftehøjde, produkt åbnes ved bilen, påfyldning sker i strakt arm.

PÅFYLDES	NR	VARENØR / VARENAVN	FARE MÆRKE	RISIKO VURDERING	BEMÆRKNINGER	VÆRNEMIDLER
TOPSTYKKE / MANIFOLD	21	AD3360 SODOPLØSER		<p>Sandsynlighed</p> <p></p> <p>Risiko</p> <p></p>		
KABINEN	22	AD5511 / 5512 AIRCONDITION RENS Anvendes mens motoren kører Aktiveres inde i køretøjet		<p>Sandsynlighed</p> <p></p> <p>Risiko</p> <p></p>	Husk udsugning på udstøning Husk udluftning af bil efter brug	
DYSER	23	AD7710 DYSESLEIP Flaske åbnes ved bilen		<p>Sandsynlighed</p> <p></p> <p>Risiko</p> <p></p>	Flaskens udgangshul er meget lille, derfor lav risiko for spild Hvis der spildes på tøjet skiftes tøj	
ULTRALYDSKAR	24	AD1080 RENSEVÆSKE Dunk åbnes ved ultralydskar, og hældes straks i karet		<p>Sandsynlighed</p> <p></p> <p>Risiko</p> <p></p>	Hvis der spildes på tøjet skiftes tøj	

Forudsætning for denne vurdering, er at køretøjet står på gulvet, tankdækslet er i hoftehøjde, produkt åbnes ved bilen, påfyldning sker i strakt arm.

PÅFYLDES	NR	VARENØR / VARENAVN	FARE MÆRKE	RISIKO VURDERING	BEMÆRKNINGER	VÆRNEMIDLER
MOTORRUMMET	25	AD1070 KABEL, LEDNINGBESKYTTER	INGEN FAREMÆRKNING	Sandsynlighed 	Hvis der spildes på tøjet skiftes tøj	
	26	AD1078 KABEL, LEDNINGBESKYTTER Der sprøjtes ind i motorrummet		Risiko 		
PARTIKELFILTER	27	RENSEKUM MANUELT Sprøjtes ved slukket motor		Sandsynlighed 	Hvis der spildes på tøjet skiftes tøj	
MOTORRUMMET	28	AD1040 GULVRENS		Sandsynlighed 	Hvis der spildes på tøjet skiftes tøj Sprøjtes udenfor	